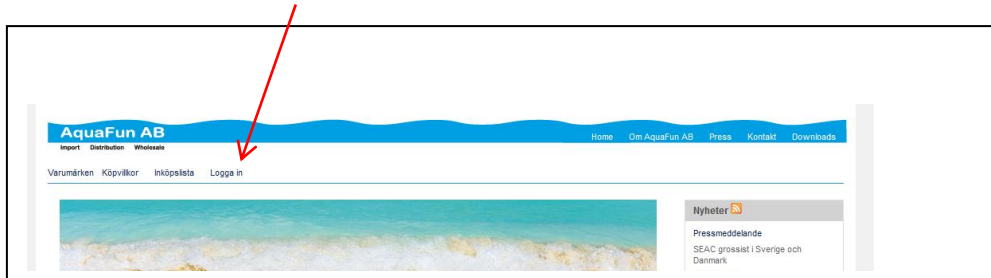
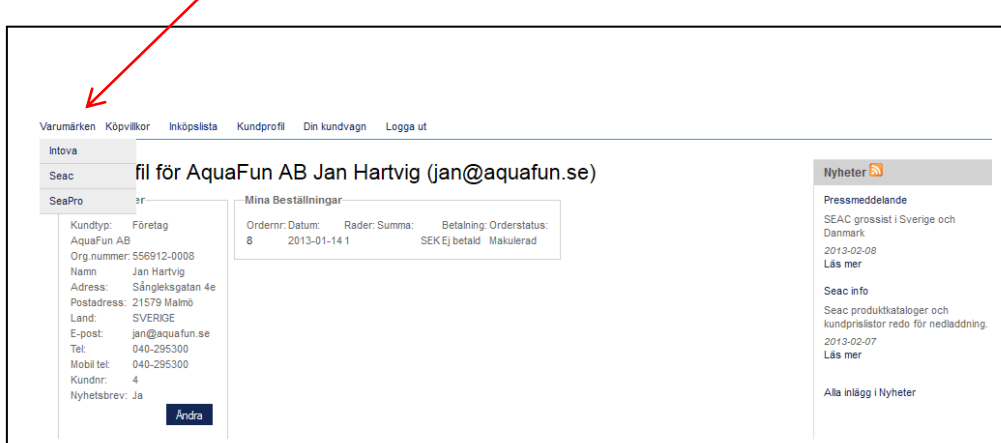


Manual AquaFun

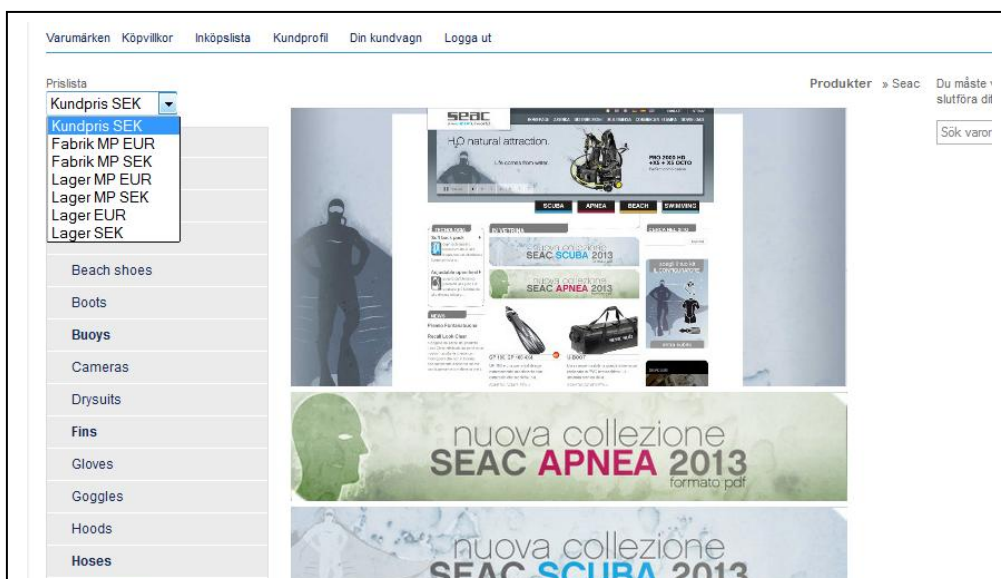
1. Logga in på AquaFun.se



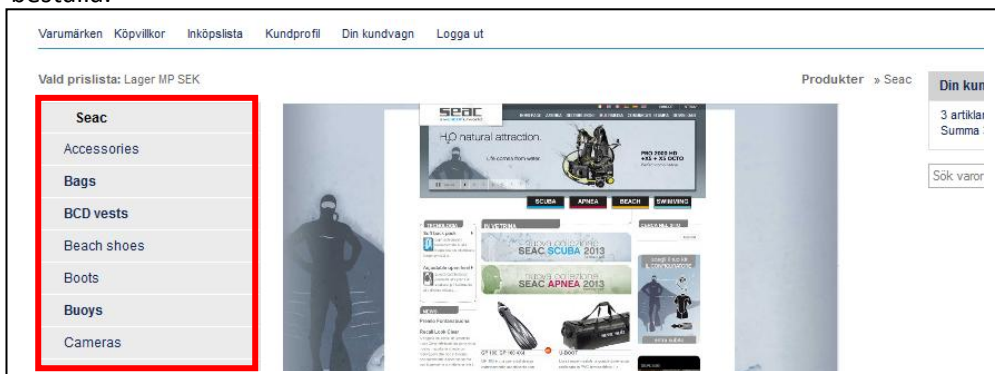
2. Välj märke SEAC, Intova, SeaPro



3. Välj vilken prislista du vill använda. När du valt prislista så kommer den att låsa ordern till denna prislista. Det går bara att beställa från en prislista per order.



- Nu är du redo för att beställa, välj i menyn de olika alternativen av produkter du vill beställa.

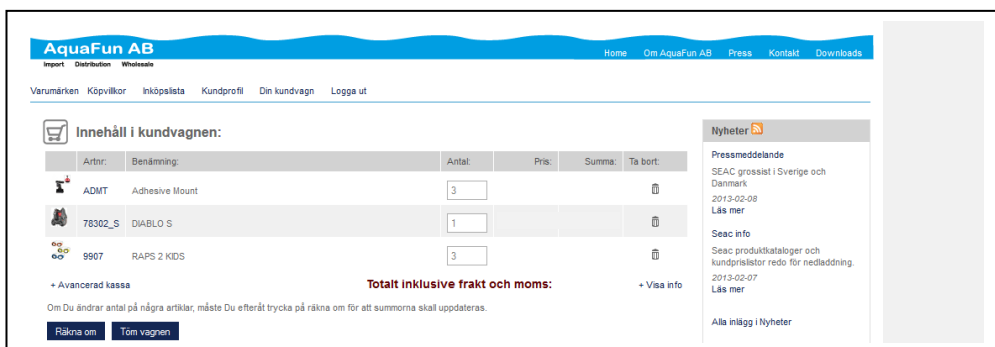


- Vid beställning av MP, kontrollera antal i MP



- Lägg nu till de produkter som du vill beställa i kundvagnen, du kan när du vill gå till kundvagnen för att korrigera kundvagnen och sedan återgå att fylla på kundvagnen.

- När du gjort dina beställningar går du till kassan och kontrollerar att alla uppgifter stämmer leverans, faktureringsadress telefon nummer.
Blir du avbruten eller inte kan avsluta beställningen så ligger de varor du beställt kvar i kundvagnen, det enda du måste komma ihåg är att ställa in prislistan igen när du fortsätter på ordern. Den ställer sig automatisk på "kundpris SEK" vilket ger dig fel pris.



8. Vill du skriva ett meddelande till oss så trycker du på "+Avancerad kassa", då öppnas ett alternativ till. Du får då möjlighet till att skriva ett meddelande till oss.

The screenshot shows a shopping cart page with a table of items and a sidebar with news. A red box highlights the 'Extra meddelande till butiken' section, which includes a text input field, a 'Beställningsnr/referens' field, a date picker for 'Önskad leveransdag', and radio buttons for 'Delleverans OK' and 'Skicka allt på en gång'. To the right of the text field are buttons for 'Ordersumma' and 'Varav moms'. At the bottom of the cart, there are buttons for '- Enkel kassa', 'Totalt inklusive frakt och moms: SEK', and '- Dölj info'.

Artnr.	Benämning:	Antal:	Pris:	Summa:	Ta bort:
ADMT	Adhesive Mount	3			
78302_S	DIABLO S	1			
9907	RAPS 2 KIDS	3			

9. Kontrollera produkterna du lagt till beställningen, behöver något redigeras så åtgärdas detta nu.

10. Välj betalsett.

The screenshot shows the 'Välj betalsett' section with a table of payment options. The 'Faktura' option is selected.

Välj betalsett:	Pris:	+ Visa info
<input checked="" type="radio"/> Faktura	-	+ Visa info
<input type="radio"/> Postförskott Postpaket		+ Visa info
<input type="radio"/> Förskott (Pro-forma faktura)	-	+ Visa info

11. Kontrollera kunduppgifter

The screenshot shows the 'Kunduppgifter' section with the following information: Kundnr: 4, Kund: AquaFun AB Jan Hartvig, and Välj leveransadress: Jan Hartvig, Sångelekgatan 4e, 21579 Malmö. There is a button labeled 'Ändra kunduppgifter'.

12. Bocka i " Jag har läst och förstått köpvillkoren"

The screenshot shows a checkbox labeled 'Jag har läst och förstått köpvillkoren.' with a red box around it. Below the checkbox is a button labeled 'Jag godkänner ovanstående order'.

13. Och slutligen "Jag godkänner ovanstående order"



The screenshot shows a customer profile section titled "Kunduppgifter:". It contains the following information: "Kundnr: 4", "Kund: AquaFun AB Jan Hartvig", and "Välj leveransadress: Jan Hartvig, Sångleksgatan 4e, 21579 Malmö". There is a button labeled "Ändra kunduppgifter". Below this is a checkbox with the text "Jag har läst och förstått köpvillkoren". At the bottom, a button labeled "Jag godkänner ovanstående order" is highlighted with a red rectangular border.

14. Nu är din order skickad till oss på AquaFun.

15. Vill du skriva ut en kopia av din beställning högerklickar du med markören på skärmen när orderbekräftelsen visas.

OBS!

Alla webbläsare sparar information som skall göra det snabbare att ladda ner en sida. På vår sida ställer detta till ett litet problem.

Väljer du i menyn (steg 4) innan du väljer prislista (steg 3) så låser den priserna som visas på webbsidan till det pris som visades först. Men det blir rätt pris i kundkorgen när du beställer. Detta har att göra med webbläsarens cache minne och inget vi kan lösa. Att rensa cachen hjälper för tillfället.

Kontakt information

AquaFun AB

info@aquafun.se

040-295 300